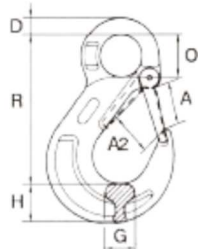


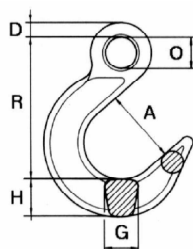
Gancho de Olhal - Mod. 107



Diâmetro Corrente (mm)	S.W.L* (Ton)	Dimensões (mm)							Peso (kg)	
		A	A2	D	O	R	G	H		
6	1.12	25	20,5	8,5	20,5	80,5	14,5	20	0,27	328.00206
7-8	2.00	29,5	24,5	11	25	95,5	19	27	0,50	328.00208
10	3.15	35,7	29	14	34	120,5	23,5	33	0,90	328.00210
13	5.30	43,5	35,4	17,5	42,5	150	29	40	1,50	328.00213
16	8.00	52,5	44	22	52	183	35,5	49	2,75	328.00216
20	12.50	60	52	27	55	203	48	53	4,50	328.00219

* A Carga de Rotura é de 4 vezes a Carga de Trabalho.

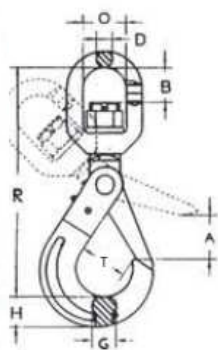
Gancho de Fundição - Mod. 108



Diâmetro Corrente (mm)	S.W.L* (Ton)	Dimensões (mm)						Peso (kg)	
		A	D	O	R	G	H		
7-8	2.00	63	12	13	120	26	31	1,10	328.70008
10	3.15	76	16	19	146	32,5	37	2,00	328.70010
13	5.30	89	19	25	174	40	45	3,10	328.70013
16	8.00	101	22	32	205	45	51	5.30	328.70016

* A Carga de Rotura é de 4 vezes a Carga de Trabalho.

Gancho Olhal c/ Destorcedor c/ Segurança Automática



Diâmetro Corrente (mm)	S.W.L* (Ton)	Dimensões (mm)								Peso (kg)	Código
		R	A	B	O	D	G	H	T		
6	1.12	150	35	29	30	12	18	25	28	0,6	328.51206
7-8	2.00	175	45	25	33	12,5	22	28	38	1,0	328.51208
10	3.15	212	55	33	40	15	28	36	48	1,9	328.51210
13	5.30	254	70	40	50	17	36	46	52,5	3,8	328.51213
16	8.00	321	90	54	60	20	37	51	63,3	7,3	328.51216
18/20	12.50	355	101	58	71	23	41	55	90,5	10,3	328.51219
22	15.00	466	83	98	97				76	17,5	328.51222
26	21.20	560	136	123	127				104	23,0	328.51226
32	31.50	690	145	150	145				155	81,0	328.51232

* A Carga de Rotura é de 4 vezes a Carga de Trabalho.